



Halle, 10.04.2018

1. Begrüßung der Teilnehmer und Einleitung
2. Aktuelles von der Bundesarbeitsgemeinschaft der LEADER-Aktionsgruppen in Deutschland (BAG LAG)
3. Aktueller Überblick zum Stand der LEADER/CLLD-Förderung
4. Ergebnisse und erste Erfahrungen aus der Harmonisierung der Förderrichtlinien und –verfahren des MULE und des MF
5. Aufstellung und Aktualisierung der Prioritätenlisten 2018, Fazit
6. Finanzrahmen der Lokalen Aktionsgruppen für das Jahr 2019
7. Selbstevaluierung in den Lokalen Aktionsgruppen, Zwischenstand
8. Sonstiges/Termine/Öffentlichkeitsarbeit



Halle, 10.04.2018

1. Begrüßung und Einleitung





Halle, 10.04.2018

2. Aktuelles von der Bundesarbeitsgemeinschaft der LEADER-Aktionsgruppen in Deutschland (BAG LAG)





Halle, 10.04.2018

3. **Aktueller Überblick zum Stand der LEADER/CLLD-Förderung**

ELER:

Richtlinie LEADER und CLLD (LAM, LEADER-Management, Kooperation)

RELE (Dorfentwicklung, Ländlicher Tourismus, Ländlicher Wegebau, Sportstätten)

ESF:

Richtlinie LEADER und CLLD (CLLD/ESF)

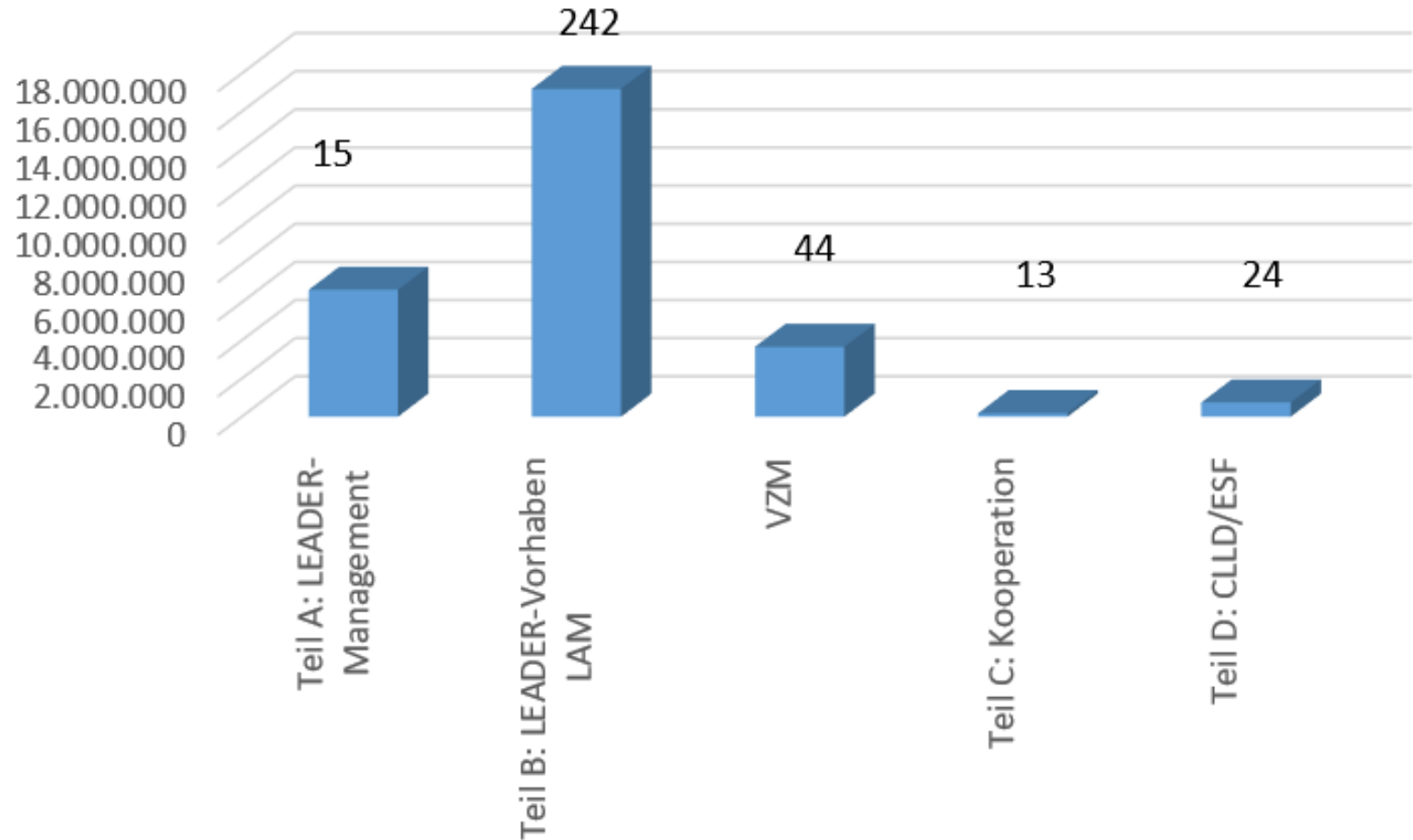
EFRE:

Kulturerbe, Stark III + (Sportstätten)



3. Aktueller Überblick zum Stand der LEADER/CLLD-Förderung

Anzahl Bewilligungen und Summe EU-Mittel in Euro



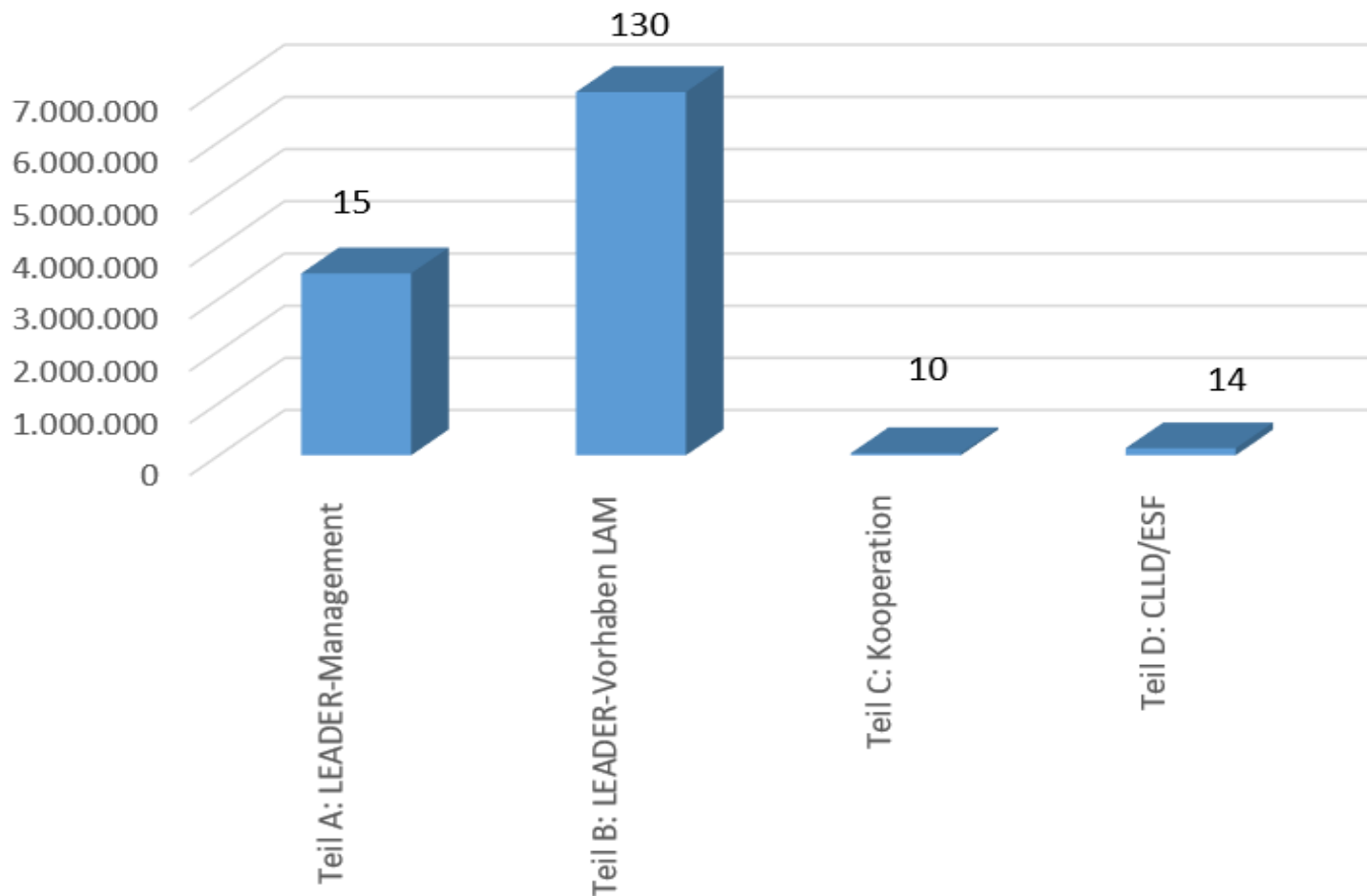
Halle, 10.04.2018





3. Aktueller Überblick zum Stand der LEADER/CLLD-Förderung

Anzahl Auszahlungen und Summe EU-Mittel in Euro



Halle, 10.04.2018





3. Aktueller Überblick zum Stand der LEADER/CLLD-Förderung

Information:

Halle, 10.04.2018

Monatlicher Bericht über Stand der Auslastung des FOR nach ELER, ESF und seit März 2018 im EFRE

Einmalige/jährliche Informationen aus dem begleitenden Monitoring mit vorhabenskonkreten Angaben in den Fonds ELER, EFRE, ESF

Unterstützung der Erstellung der Jahresberichte und der Berichte zur Selbstevaluierung 2018



ELER gesamt, Stand Auswertung FOR ELER zum 29.03.2018

Halle, 10.04.2018

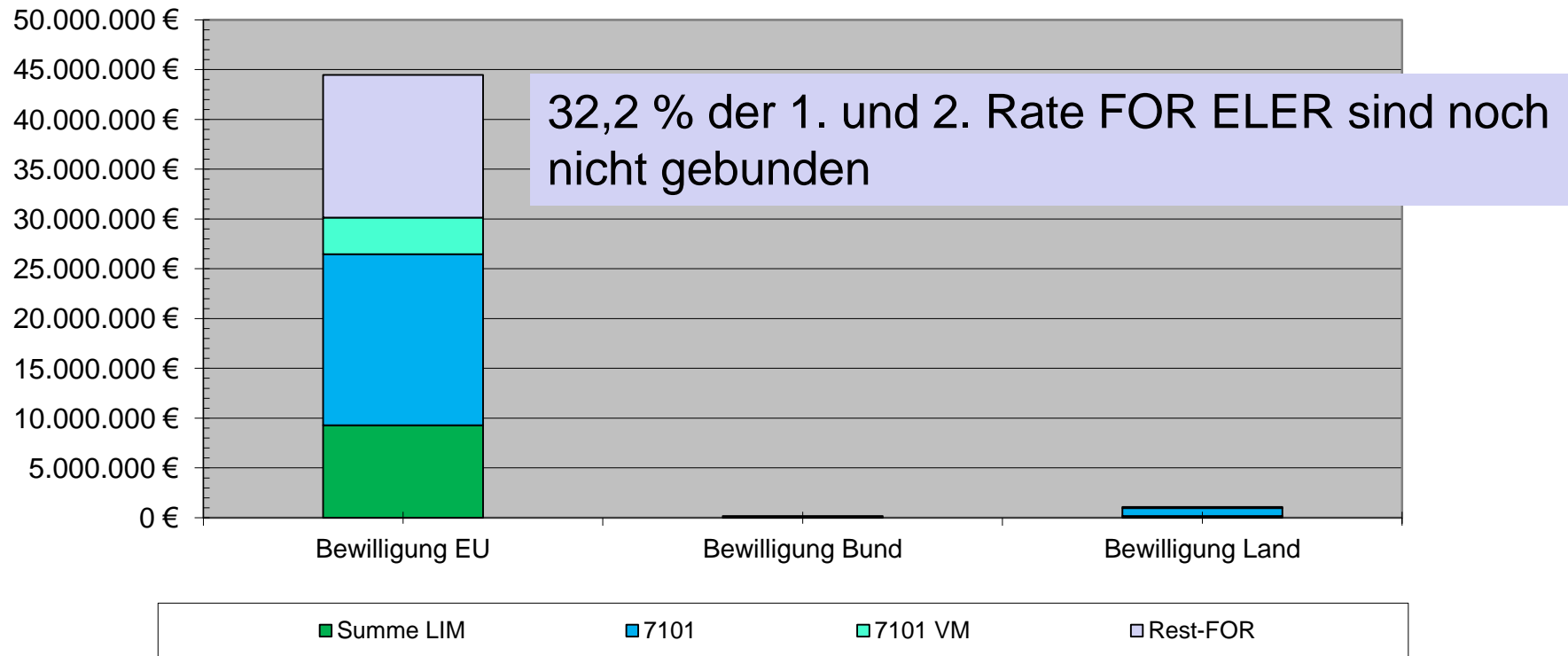
1. und 2. Rate ELER:	44.475.500 € (73 Mill. gesamt)
Bewilligt (FOR-relevant):	30.139.279 €
Bindung der 1. und 2. Rate ELER:	67,8 % bzw. 41,3 % des ELER insg.
Spanne:	43 % CLH / 95 % LAG FH
Verhältnis LIM/LAM:	31 % / 69 % (bezogen auf die finanziellen Mittel)

eine der Ursachen für die Notwendigkeit der Harmonisierung



FOR ELER, Stand 29.03.2018, Bewilligung

Halle, 10.04.2018

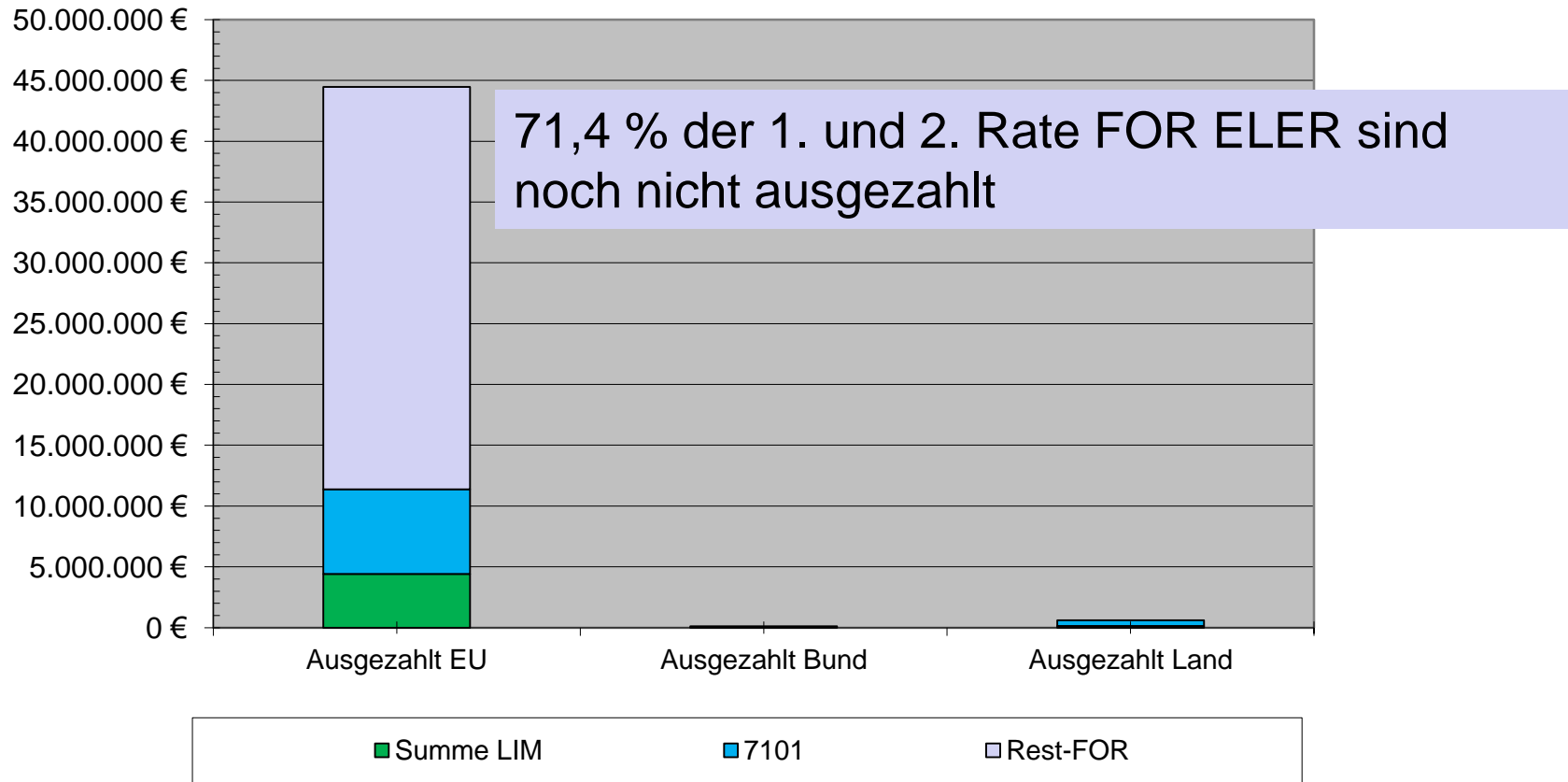




3. Aktueller Überblick zum Stand der LEADER/CLLD-Förderung

FOR ELER, Stand 29.03.2018, Auszahlung:

Halle, 10.04.2018





Halle, 10.04.2018

FP 7101: Umsetzung von Vorhaben im Rahmen der lokalen Entwicklungsstrategien über den ELER

Aus Antragstellung 2017:

- Seit Jahresanfang 2018 weitere Anträge bewilligt und ein VZM erteilt
- Sieben Anträge aus 2017 noch in Bearbeitung (von über 240)

Antragstellung 2018:

- Neue Anträge 111, zusätzlich zwei außerhalb der bestätigten Prioritätenlisten -> Fördervoraussetzung LEADER dafür nicht gegeben



LAG	Anzahl LAM Prio.- Liste innerhalb FOR	Eingang fristgerecht	Eingang Anträge außerhalb FOR / Prioritätenliste
MA	11	11	0
EHW	9	9	0
UTE	9	9	0
EFB	4	4	0
RUD	3	3	0
FH	6	6	0
RUH	5	5	0
NH	4	4	0
HA	3	3	0
ES	2	3	1
CLH	3	3	0
BÖ	9	9	0
BÖL	4	4	0
MEF	5	5	0
WL	3	3	0
DH	4	4	0
AN	6	6	0
USP	3	3	0
MS	6	6	0
SUT	1	2	1
MRS	11	11	0
ASL	3	3	0
BBA	1	1	0

Halle, 10.04.2018

**FP 7101;
 Antrag-
 stellung
 per 01.03.
 2018**



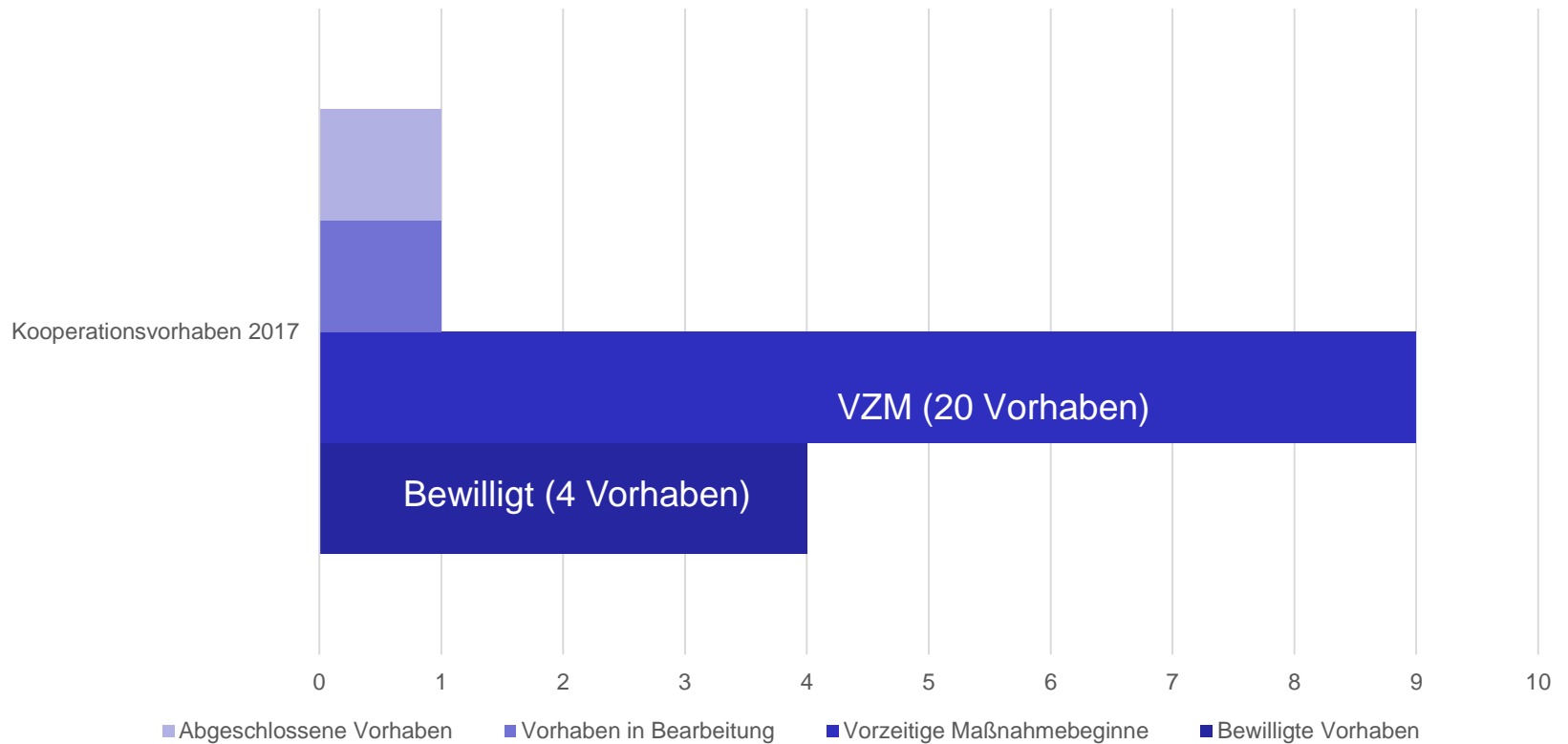


3. Aktueller Überblick zum Stand der LEADER/CLLD-Förderung

FP 7102: Aktueller Überblick zu 7102 Gebietsübergreifende und transnationale Kooperationsvorhaben

Halle, 10.04.2018

Aktueller Stand der Bearbeitung (Stand 05.04.2018, Anzahl Projekte)



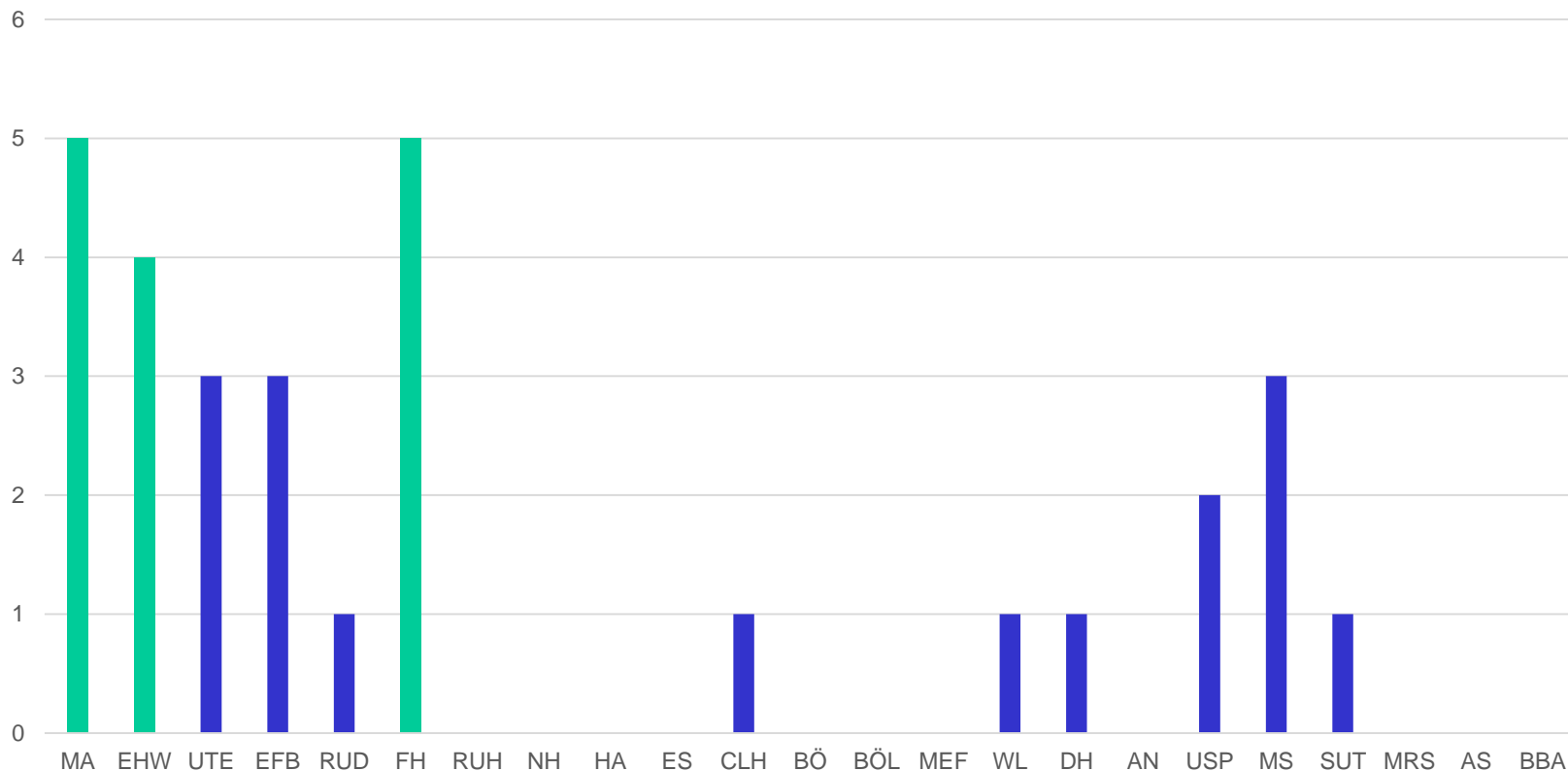


3. Aktueller Überblick zum Stand der LEADER/CLLD-Förderung

Verteilung der Anträge aus 2017 auf die LAG

Halle, 10.04.2018

Vorliegende Anträge aus dem Antragsjahr 2017 (Stand 03.01.2018, Anzahl)





Neuerungen 7102 Kooperationen

Halle, 10.04.2018

Neue Regelungen mit Einführungserlass zur Änderung der LEADER und CLLD Richtlinie (vom 26.02.2018):

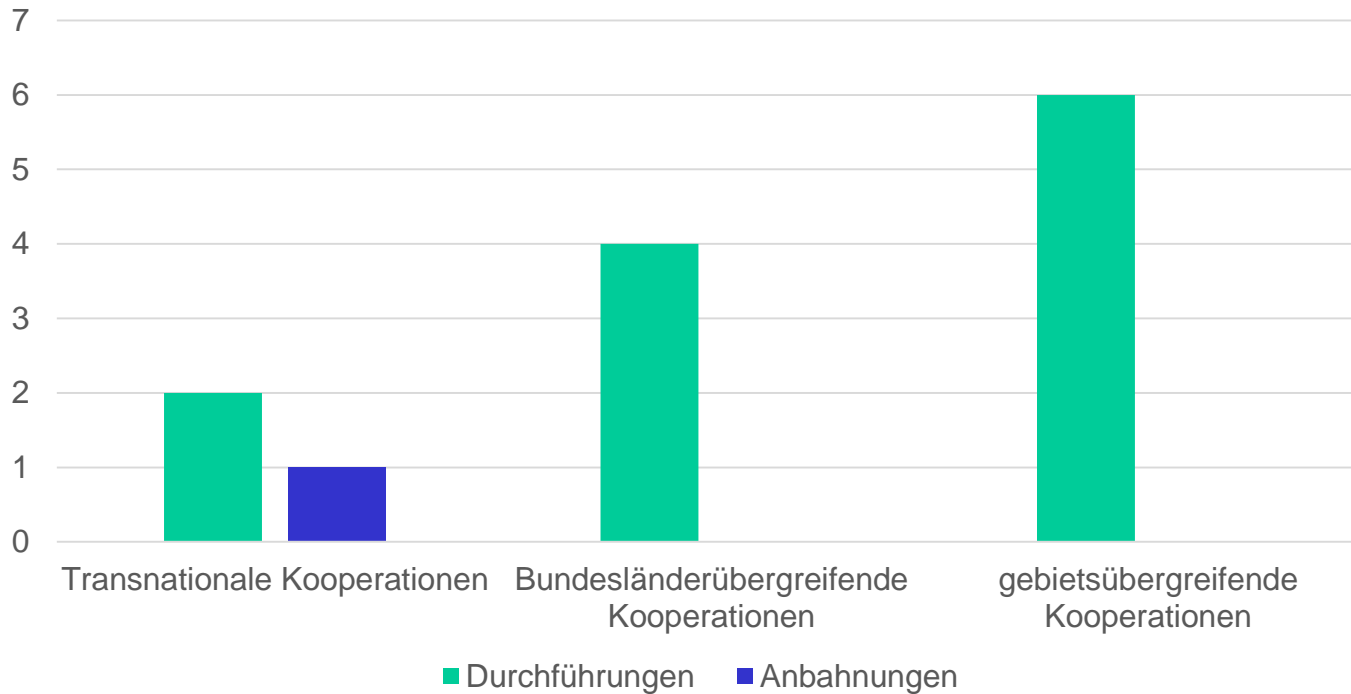
- Projektmanagement ist grundsätzlich von einem Antragsteller extern auszuschreiben
- für gebietsübergreifende Zusammenarbeit (innerhalb LSA)
 - . je LAG können maximal zwei Anträge gestellt werden
 - . es können maximal drei Antragsteller pro Vorhaben zugelassen werden



Rückblick auf Kooperationsanträge in 2017

Halle, 10.04.2018

Art der Kooperationen in 2017





FP 7103: LEADER-Management / Sensibilisierung

Halle, 10.04.2018

- Auszahlung aktuell für 2. HJ 2017
- noch zu klärende Sachverhalte im Zusammenhang mit der Vergabe der ÖA
- Aktuelle Verträge laufen bis zum Ende des Jahres 2018
- Neue Laufzeit 2019-2021
- Viele Träger der LEADER-Managements (Landkreise und Repla Altmark) haben bereits mit Option der Verlängerung ausgeschrieben
- Falls im Einzelfall neu ausgeschrieben werden muss: europaweite Ausschreibung, erfordert zeitlichen Vorlauf (derzeit 4 von 15 LEADER-Managements)



LEADER-Management / Sensibilisierung

Halle, 10.04.2018

- Antragsunterlagen sind auf www.elaisa.de verfügbar bzw. wurden den Landkreisen und der Regionalen Planungsgemeinschaft Altmark als Trägern zugesandt
- Träger müssen prüfen, ob Vergabe-Unterlagen aus dem Jahr 2015 entsprechende Optionen auf Verlängerung bereits beinhaltet hatten (Ausschreibung, Angebote der LEADER-Managements, Verträge)
- Schaffung notwendiger Voraussetzungen:
z.B. Kreistagsbeschlüsse



3. Aktueller Überblick zum Stand der LEADER/CLLD-Förderung

RELE – LEADER im Mainstream (LIM)

Halle, 10.04.2018

Bewilligung Stand: 29.03.2018

	Anzahl	Fördermittel in €	davon EU-Mittel in €
FP 6309 - Dorfentwicklung	169	7.230.158	7.026.559
FP 6311 - Ländlicher Tourismus	44	1.375.369	1.287.898
RELE Teil D	213	8.605.527	8.314.457
FP 6302 - Ländlicher Wegebau	1	255.327	255.327
FP 6310- Sportstätten	10	764.564	718.106
LIM gesamt	224	9.625.418	9.287.890



3. Aktueller Überblick zum Stand der LEADER/CLLD-Förderung

RELE – LEADER im Mainstream (LIM)

Halle, 10.04.2018

Auszahlung Stand: 29.03.2018

	Anzahl	Fördermittel in €	davon EU-Mittel in €
FP 6309 - Dorfentwicklung	96	3.230.832	3.086.807
FP 6311 - Ländlicher Tourismus	35	894.848	831.643
RELE Teil D	131	4.125.680	3.918.450
FP 6302 - Ländlicher Wegebau	0	0	0
FP 6310- Sportstätten	7	533.717	490.345
LIM gesamt	138	4.659.397	4.408.795



3. Aktueller Überblick zum Stand der LEADER/CLLD-Förderung

RELE – LEADER im Mainstream (LIM)

Halle, 10.04.2018

Übersicht Prioritätenliste 2018 und eingereichte LIM-Anträge

Stand: 29.03.2018

	Prioritätenliste 2018			Antragstellung 01.03.2018		
	Anzahl	Fördermittel in €	davon EU-Mittel in €	Anzahl	Fördermittel in €	davon EU-Mittel in €
FP 6314 - Dorfentwicklung	72	4.991.722	4.619.391	72	5.294.182	5.055.817
FP 6315 - Ländlicher Tourismus	34	1.616.513	1.451.318	36	1.635.998	1.525.113
RELE Teil D	106	6.608.235	6.070.709	108	6.930.180	6.580.930
FP 6310 - Sportstätten	5	339.365	306.211	5	341.789	317.302
FP 6302 - Ländlicher Wegebau	3	710.044	695.267	4	959.101	959.101
LIM gesamt	114	7.657.644	7.072.187	117	8.231.070	7.857.333
noch nicht endgültig zugeordnete Vorgänge				14	1.736.145	1.632.315



Antragseingang 2018 CLLD / ESF zum 01.03.2018

Halle, 10.04.2018

Anträge lt. Prioritätenlisten: 40 (aus 17 LAG)

Antragseingang: 36 (aus 15 LAG)

→ Davon Antrag auf VZM: 24 (66,66 %)

→ VZM soll Ausnahme bleiben

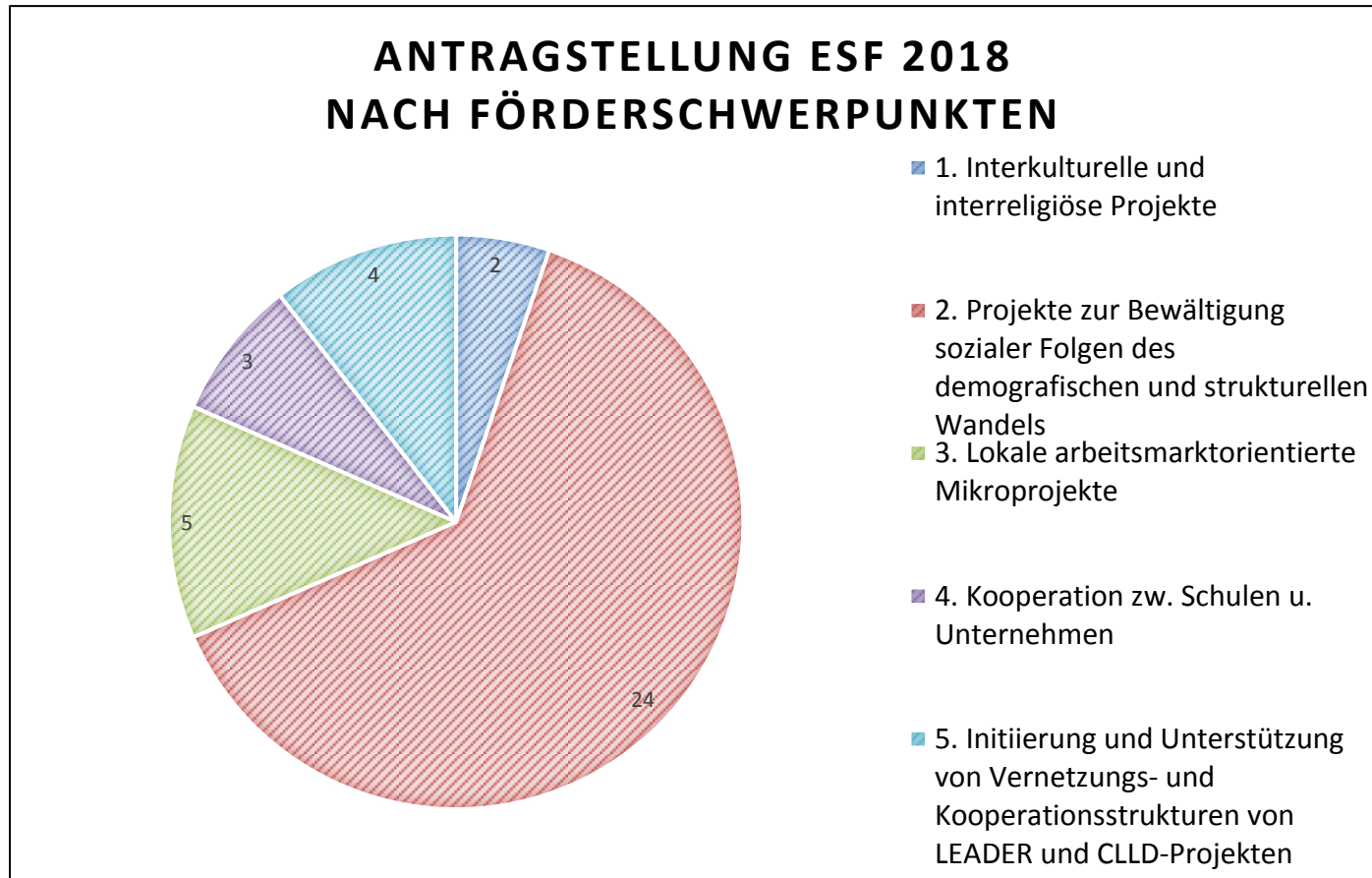
→ durch VZM kein Anspruch auf spätere Förderung!

Antragsvolumen: 1.879.830,24 € (1.594.495,66 € Zuw.)

Keine verspätet eingegangenen Anträge, keine eingegangenen Anträge außerhalb des FOR

Antragseingang 2018 CLLD / ESF zum 01.03.2018

Halle, 10.04.2018





Halle, 10.04.2018

Bearbeitungsstand der Anträge 2017 CLLD / ESF (Stand 09.04.2018)

Anträge 2017 zur Bewilligung:	38 (aus 15 LAG)
Zurückgezogen:	7
VZM:	0
Bewilligungen:	25 (80,65 %)
offene Bewilligungen:	6 (19,35 %)
Auszahlungen:	16 (von 21 Anträgen)



Antragseingang 2018 CLLD / EFRE zum 01.03.2018

Halle, 10.04.2018

Kulturerbe

Anträge lt. Prioritätenlisten:	20 (aus 12 LAG)
Antragseingang:	19 (aus 11 LAG)
Antragsvolumen:	5.662.646,87 € (5.096.479,35 € Zuw.)

Sportstätten

Anträge lt. Prioritätenlisten:	3 (aus 3 LAG)
Antragseingang:	3 (aus 3 LAG)
Antragsvolumen:	525.301,89 € (472.771,70 € Zuw.)

Keine verspätet eingegangenen Anträge, keine eingegangenen Anträge außerhalb des FOR



Halle, 10.04.2018

Bearbeitungsstand der Anträge 2017 Kultur CLLD / EFRE (Stand 31.03.2018)

Anträge 2017 zur Bewilligung:	27 (aus 15 LAG)
Zurückgezogen:	4
VZM:	0
Bewilligungen:	7 (30,44 %)
Offene Bewilligungen:	16 (69,56 %)
Auszahlungen:	0



Halle, 10.04.2018

Bearbeitungsstand der Anträge 2017 Sportstätten CLLD / EFRE (Stand 31.03.2018)

Anträge 2017 zur Bewilligung:	5 (aus 4 LAG)
Zurückgezogen:	1
VZM:	0
Bewilligungen:	4 (100 %)
Offene Bewilligungen:	0
Auszahlungen:	0



Halle, 10.04.2018

4. Ergebnisse und erste Erfahrungen aus der Harmonisierung der Förderrichtlinien und –verfahren des MULE und des MF





4. Ergebnisse und erste Erfahrungen aus der Harmonisierung der Förderrichtlinien und –verfahren des MULE und des MF

Kabinettsbeschluss im August 2017

Halle, 10.04.2018

- Auftrag an Ministerium der Finanzen und das Ministerium für Umwelt, Landwirtschaft und Energie, das Prozedere zur Förderung von LEADER-Vorhaben zu vereinfachen (zu harmonisieren)
- Überarbeitung der Förderinstrumente LEADER: Richtlinie LEADER und CLLD und Richtlinien RELE 2014 – 2020
- Mit Antragsstichtag 01.03.2018 gelten für beide Richtlinien neue Grundsätze (Angleichung der Förderkonditionen und einiger Verfahrensgrundsätze)
- Klare Abgrenzung der Anwendungsbereiche beider Richtlinien



4. Ergebnisse und erste Erfahrungen aus der Harmonisierung der Förderrichtlinien und –verfahren des MULE und des MF

Richtlinie LEADER und CLLD, Teil B, neu:

Halle, 10.04.2018

„Gefördert werden solche Vorhaben, die über Mainstreamvorhaben des EPLR 2014 bis 2020 hinausgehen. Das heißt Vorhaben, die nach den Richtlinien RELE 2014 — 2020 (RdErl. des MLU vom 10.7.2015, MBl. LSA 2016 S. 122) in der jeweils geltenden Fassung ganz oder in wesentlichen Teilen förderfähig wären, können nicht nach dieser Richtlinie gefördert werden.“



4. Ergebnisse und erste Erfahrungen aus der Harmonisierung der Förderrichtlinien und –verfahren des MULE und des MF

Inhaltliche Konsequenzen

Halle, 10.04.2018

- Anerkennung zweckgebundener Spenden als Eigenmittel bei Vorhaben, die eine LES umsetzen in beiden Richtlinien (neu bei RELE)
- Anerkennung der Planungskosten in Höhe von 10 % der als zuwendungsfähig anerkannten investiven Ausgaben (neu bei RL LEADER und CLLD)
- Angleichung der Fördersätze und Förderhöchstbeträge für anerkannte Religionsgemeinschaften/Kirchen und gemeinnützige juristische Personen/Vereine (75 %; 350.000 Euro)



Konsequenzen der Antragstellung 2018

Halle, 10.04.2018

- Harmonisierung / Abstimmung der Richtlinien RELE und LEADER und CLLD funktioniert von Grundsatz her
- Allerdings hoher Abstimmungsbedarf mit den Verfahrensbeteiligten und den ÄLFF
- Zu einzelnen Anträgen erfolgte die Abstimmung mit den ÄLFF am 21.03. und 22.03.2018 (u.a. Wegebaumaßnahmen, Freibäder, Anträge mit ggf. überwiegend RELE-Anteilen, Abgrenzung Städtebau)



Konsequenzen der Antragstellung 2018

Halle, 10.04.2018

- Ergebnis: Übergabe/Austausch von 9 Anträgen an die ÄLFF und von 3 Anträgen an das LVwA
- noch nicht endgültig zugeordnete Vorgänge: 14 (hauptsächlich Klärung Städtebau)
- Kein Nachteil für die Antragstellenden: für beide Förderinstrumente gilt das gleiche Antragsformular
- Bearbeitungsfrist gilt erst ab Eingang in der zuständigen Bewilligungsbehörde



Halle, 10.04.2018

5. Aufstellung und Aktualisierung der Prioritätenlisten 2018, Fazit



5 Aufstellung und Aktualisierung der Prioritätenlisten 2018, Fazit

	LAG	innerhalb FOR										
		ELER			EFRE			ESF			Gesamt	
		Anzahl gesamt	förder- fähig	Rest - FOR	Anzahl gesamt	förder- fähig	Rest - FOR	Anzahl gesamt	förder- fähig	Rest - FOR	Anzahl gesamt	förder- fähig
1	Mittlere Altmark	20	15	- 46.293,39 €	2	2	77.162,81 €	4	4	49.208,69 €	26	21
2	Elb-Havel-Winkel	17	11	- 15.932,72 €	-	-	318.000,00 €	-	-	147.136,00 €	17	11
3	Uchte-Tanger-Elbe	19	15	- 130.516,85 €	1	1	- 27.001,00 €	5	-	- 4.174,80 €	25	16
4	Zwischen Elbe und Fiener Bruch	19	10	- 14.248,68 €	3	3	- 55.246,91 €	3	3	54.562,40 €	25	16
5	Rund um den Drömling	10	10	14.319,01 €	-	-	- 192.890,00 €	2	2	50.000,00 €	12	12
6	Flechtinger Höhenzug	13	6	- 59.006,01 €	-	-	- 175.169,00 €	-	-	182.644,80 €	13	6
7	Rund um den Huy	7	7	114.962,09 €	-	-	128.000,00 €	-	-	184.102,40 €	7	7
8	Nordharz	6	6	- 37.596,99 €	-	-	175.240,00 €	-	-	138.944,00 €	6	6
9	Harz	8	8	160.584,91 €	1	1	- 4.000,00 €	4	4	5.044,00 €	13	13
10	Elbe-Saale	9	9	- 60.856,69 €	-	-	312.296,00 €	-	-	187.000,00 €	9	9
11	Colbitz-Letzlinger-Heide	16	4	- 130.754,53 €	1	1	- 55.238,00 €	4	1	- 12.594,80 €	21	6
12	Börde	17	17	- 4.428,34 €	1	1	285.300,00 €	2	2	102.667,20 €	20	20
13	Bördeland	5	5	16.643,38 €	-	-	317.000,00 €	2	2	46.624,00 €	7	7
14	Mittlere Elbe/Fläming	10	10	59.194,74 €	2	2	- 1.669.969,00 €	1	1	267.152,00 €	13	13
15	Wittenberger Land	15	8	- 80.515,23 €	-	-	59.000,00 €	1	1	154.544,00 €	16	9
16	Dübener Heide	14	10	- 267.233,11 €	-	-	457.000,00 €	4	4	- 454,64 €	18	14
17	Anhalt	18	12	- 2.777,93 €	4	4	25.456,78 €	1	1	3.602,40 €	23	17
18	Unteres Saaletal und Petersberg	15	15	- 8.341,97 €	1	1	89.816,40 €	3	3	133.587,04 €	19	19
19	Mansfeld-Südharz	13	13	- 98.998,64 €	1	1	- 94.713,00 €	1	1	130.304,10 €	15	15
20	Naturpark Saale-Unstrut-Triasland	69	11	- 664,34 €	4	2	- 142.000,00 €	10	9	- 3.160,00 €	83	22
21	Montanregion Sachsen-Anhalt-Süd	51	19	- 18.680,40 €	3	3	277.958,82 €	2	2	154.384,00 €	56	24
22	Aschersleben-See-Land	4	4	51.146,04 €	-	-	100.000,00 €	-	-	147.000,00 €	4	4
23	Börde-Bode-Auen	3	3	- 93.877,19 €	-	-	93.400,00 €	-	-	145.000,00 €	3	3
	gesamt	378	228	- 653.872,81 €	24	22	299.403,90 €	49	40	2.263.122,79 €	451	290



Resümee Aktualisierung Prioritätenlisten

Halle, 10.04.2018

- 21 von 23 LAG haben aktualisiert
- Vertiefte erste und formale zweite Prüfung der Prioritätenlisten erfolgte zeitnah
- Vom 15.03.18 bis 26.03.18 wurden Bestätigungsschreiben für LAGn versandt (drei LAGn mussten noch Beschlüsse nachliefern)
- Alle Aktualisierungen fristgerecht
- Gegenstände der Aktualisierungen :
 - Überwiegend Anpassung Mehr- und Minderkosten sowie Wegfall von Projekten (EFRE/ESF-Listen teilw. komplett)
 - Wenige Nachrücker
 - Neuordnung LEADER/RELE
 - Teilw. Änderungen Projektumfang bzw. Antragsteller
- Herstellung Förderfähigkeit der kompletten Liste bei einigen LAG



Resümee Aktualisierung Prioritätenlisten

Halle, 10.04.2018

- Verhältnis LIM-LAM auf Prioritätenlisten:
- 114 RELE: 111 Richtlinie LEADER und CLLD
→ Ergebnis Harmonisierung

Sonderfälle

- Ein Antrag nach AFP (SUT)
- Häufige Anwendung der Regelung zu „angeschnittenen Projekten“



Halle, 10.04.2018

6. Finanzrahmen der Lokalen Aktionsgruppen für das Jahr 2019





Halle, 10.04.2018

7. Selbstevaluierung in den Lokalen Aktionsgruppen, Zwischenstand





Halle, 10.04.2018

8. Sonstiges/Termine/Öffentlichkeitsarbeit

